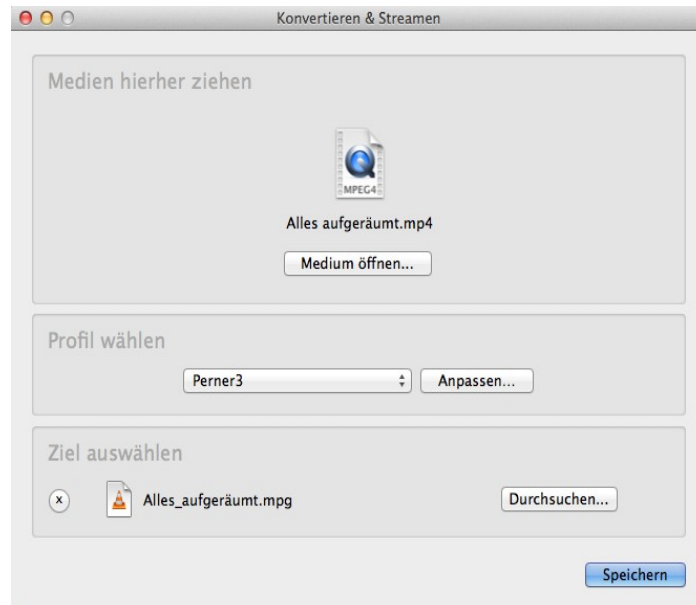


## Wie können MP4 Dateien mit VLC in das mpeg Format konvertiert werden?

1/2

Das VLC Programm von <http://www.videolan.org/> kostenlos herunterladen und installieren.

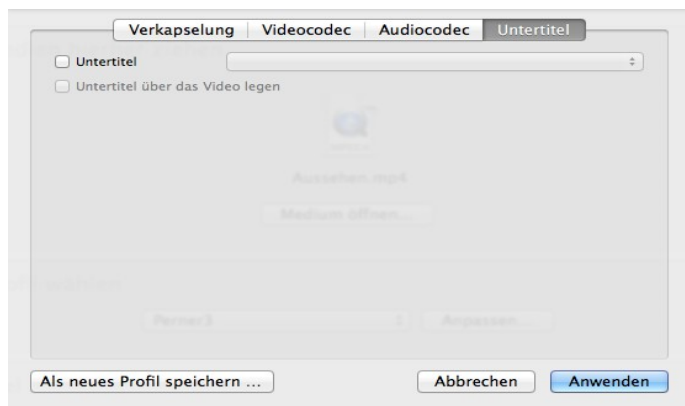
Menü: Ablage -Konvertieren & Streamen auswählen, es erscheint:



Dort die zu konvertierende **mp4** Datei auswählen mit „Medium öffnen..“.

Einmalig das Profil wählen unter Anpassen und speichern mit folgenden Einstellungen:

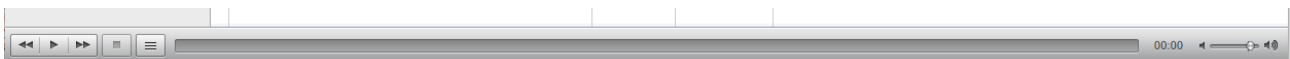




unter den Profil Namen z.B. „Perner3“.

Dann das Ziel auswählen mit „Durchsuchen...“. Namen mit Dateieindung **mpg** wählen.

Dann auf „Speichern“ klicken. Der Konvertierungsvorgang wird gestartet und der Fortschritt in einem Balken angezeigt:



Diesen Vorgang mit allen Dateien die umgewandelt werden sollen durchführen.

Dann noch alle Dateieindungen von **mpg** auf **mpeg** ändern.